

Комитет здравоохранения Волгоградской области
государственное бюджетное учреждение здравоохранения
«Волгоградский областной клинический онкологический
диспансер» (ГБУЗ «ВОКОД»)

ул. им. Землячки, 78, Волгоград, 400138 Телефон (8442) 58-48-69 факс: (8442) 54-61-13
ИНН 3443901345 КПП 344301001 ОКПО 0404135 ОГРН 1023402977575 vokod@volganet.ru

ПРИКАЗ

От 25.11.2020г.

№ 689

г. Волгоград

О создании комиссии по подготовке паспортов объектов социальной инфраструктуры для определения уровня доступности и необходимой адаптации для инвалидов и других малогабаритных групп населения в Волгоградской области

Во исполнение приказа Комитета здравоохранения № 2848 от 05.11.2020 «О проведении паспортизации и классификации объектов социальной инфраструктуры, подведомственных комитету здравоохранения Волгоградской области, для определения уровня доступности и необходимой адаптации для инвалидов и других маломобильных групп населения в Волгоградской области»

П р и к а з ы в а ю:

1. Внести в приказ ГБУЗ «ВОКОД» от 30.06.2017 года № 1-17 «О создании комиссии по подготовке паспортов объектов социальной инфраструктуры для определения уровня доступности и необходимой адаптации для инвалидов и других малогабаритных групп населения в Волгоградской области (далее – приказ) следующие изменения:
2. Создать комиссию по подготовке паспортов объектов социальной инфраструктуры для определения уровня доступности и необходимой адаптации для инвалидов и других маломобильных групп населения в Волгоградской области:

Состав комиссии:

Председатель комиссии - главный врач Коваленко Н. В.;

Члены комиссии:

начальник АХЧ - Голикова О. Н.;

инженер АХЧ – Макурин А. А.;

инженер АХЧ – Сеницына Т. В.;

инженер-электроник - Любимов П. А.

3. Приказ от 30.06.2017 года №1-17 считать утратившим силу.

4. Провести в срок до 26.11.2020 паспортизацию и классификацию объектов социальной инфраструктуры с утверждением паспортов доступности по

рекомендуемой форме, указанной в приложении 2 к приказу комитета здравоохранения
ВО № 2848 от 05.11.2020

5. Контроль за исполнением настоящего приказа оставляю за собой.
6. Настоящий приказ вступает в силу с даты его подписания.

Главный врач



Н. В. Коваленко

С приказом № _____ от « _____ » _____ 2020 г. ознакомлены:

1. Голикова О. Н.
2. Макурин А. А.
3. Сеницына Т. В.
4. Любимов П. А.



УТВЕРЖДАЮ:

председатель комиссии

Главный врач ГБУЗ «ВОКОД»

Коваленко Н. В.

«

»

2020 г.

ПАСПОРТ ДОСТУПНОСТИ
объекта социальной инфраструктуры (ОСИ)
№ 4-20

1. Общие сведения об объекте

- 1.1. Наименование (вид) объекта: Михайловский филиал ГБУЗ «ВОКОД».
1.2. Фактический адрес объекта: г. Михайловка, ул. Мичурина, 8.
1.3. Сведения о размещении объекта:
- отдельно стоящее здание 4 этажа, 3 478,6 кв. м
- часть здания этажей (или на этаже), кв. м
- наличие прилегающего земельного участка: да.
1.4. Год постройки здания 1962, последнего капитального ремонта
1.5. Дата предстоящих плановых ремонтных работ: текущего , капитального .

Сведения об ОСИ, расположенном на объекте:

- 1.6. Название организации (учреждения), (полное юридическое наименование – согласно Уставу, краткое наименование): государственное бюджетное учреждение здравоохранения «Волгоградский областной клинический онкологический диспансер», ГБУЗ «ВОКОД».
1.7. Юридический адрес организации (учреждения): Россия, 400138, г. Волгоград, ул. им Землячки, 78.
1.8. Основание для пользования объектом (оперативное управление, аренда, собственность): оперативное управление.
1.9. Форма собственности (государственная, негосударственная): государственная.
1.10. Территориальная принадлежность (федеральная, региональная, муниципальная): региональная.
1.11. Вышестоящая организация (наименование): Комитет здравоохранения Волгоградской области.
1.12. Адрес вышестоящей организации, другие координаты: г. Волгоград, ул. Удмуртская, 6

2. Характеристика деятельности организации на объекте

(по обслуживанию населения)

- 2.1. Сфера деятельности (здравоохранение, образование, социальная защита, физическая культура и спорт, культура, связь и информация, транспорт, жилой фонд, потребительский рынок и сфера услуг, другое): здравоохранение.
2.2. Виды оказываемых услуг: медицинские.
2.3. Форма оказания услуг: (на объекте, с длительным пребыванием, в т. ч. проживанием, на дому, дистанционно): на объекте, с длительным пребыванием.
2.4. Категории обслуживаемого населения по возрасту: (дети, взрослые трудоспособного возраста, пожилые; все возрастные категории): все возрастные категории.

2.5. Категории обслуживаемых инвалидов (подчеркнуть): инвалиды, передвигающиеся на коляске; инвалиды с нарушениями опорно-двигательного аппарата; инвалиды с нарушениями зрения; инвалиды с нарушениями слуха; инвалиды с нарушениями умственного развития.

2.6. Плановая мощность, посещаемость (количество обслуживаемых в день): 60.

2.7. Участие в исполнении ИПР инвалида, ребенка-инвалида (да, нет): нет.

3. Состояние доступности объекта

3.1. Путь следования к объекту пассажирским транспортом (описать маршрут движения с использованием пассажирского транспорта):

Автобус 2, 4, 6, 11 до остановки «Поликлиника».

наличие адаптированного пассажирского транспорта к объекту: нет.

3.2. Путь к объекту от ближайшей остановки пассажирского транспорта:

3.2.1. расстояние до объекта от остановки транспорта: 100 м.

3.2.2. время движения (пешком) 3 мин.

3.2.3. наличие выделенного от проезжей части пешеходного пути (да, нет): да.

3.2.4. Перекрестки: нерегулируемые, регулируемые, со звуковой сигнализацией, таймером, нет (подчеркнуть).

3.2.5. Информация на пути следования к объекту: акустическая, тактильная, визуальная, нет (подчеркнуть).

3.2.6. Перепады высоты на пути: есть, нет (описать): нет.

Их обустройство для инвалидов на коляске: да, нет.

3.3. Вариант организации доступности ОСИ

№ п/п	Категория инвалидов (вид нарушения)	Вариант организации доступности объекта (формы обслуживания)*
1	Все категории инвалидов и МГН	ДУ
	<i>в том числе инвалиды:</i>	
2	передвигающиеся на креслах-колясках	ДУ
3	с нарушениями опорно-двигательного аппарата	ДУ
4	с нарушениями зрения	ВНД
5	с нарушениями слуха	ВНД
6	с нарушениями умственного развития	ДУ

* - указывается один из вариантов: «А» (доступность всех зон и помещений - универсальная), «Б» (доступны специально выделенные участки и помещения), «ДУ» (доступность условная: дополнительная помощь сотрудника, услуги на дому, дистанционно), «ВНД» (не организована доступность).

3.4. Состояние доступности основных структурно-функциональных зон

№ п/п	Основные структурно-функциональные зоны	Состояние доступности, в том числе для основных категорий инвалидов**
1	Территория, прилегающая к зданию (участок)	ДУ
2	Вход (входы) в здание	ДЧ-И (К, О, У), ДУ (С, Г)
3	Путь (пути) движения внутри здания (в т. ч. пути эвакуации)	ДЧ-И (К, О, У), ДУ (С, Г)
4	Зона целевого назначения здания (целевого посещения объекта)	ДУ

5	Санитарно-гигиенические помещения	ДУ
6	Система информации и связи (на всех зонах)	ДЧ-И (К, О, С, У), ДУ (Г)
7	Пути движения к объекту (от остановки транспорта)	ДУ

** Указывается: ДП-В - доступно полностью всем; ДП-И (К, О, С, Г, У) – доступно полностью избирательно (указать категории инвалидов); ДЧ-В - доступно частично всем; ДЧ-И (К, О, С, Г, У) – доступно частично избирательно (указать категории инвалидов); ДУ - доступно условно, ВНД – временно недоступно.

3.5. Итоговое заключение о состоянии доступности ОСИ: ДУ.

4. Управленческое решение

4.1. Рекомендации по адаптации основных структурных элементов объекта

№ п/п	Основные структурно-функциональные зоны объекта	Рекомендации по адаптации объекта (вид работы)*
1	Территория, прилегающая к зданию (участок)	<ol style="list-style-type: none"> Устранение перепадов, порогов, бордюров, препятствующих передвижению по территории (участку); Наличие информации, указывающей на расположение входа для маломобильных групп населения (со шрифтом Брайля, звуковое сопровождение); Размещение информации с адресом и названием медицинской организации, временем ее работы (звуковое сопровождение)
2	Вход (входы) в здание	<ol style="list-style-type: none"> Пандус; Разворотная площадка для кресла-коляски; Козырек; Поручни; Тактильная плитка; Противоскользящее покрытие; Информационные таблички (с названием объекта, категориями инвалидов, бегущая строка); Звуковое сопровождение у входа
3	Путь (пути) движения внутри здания (в т. ч. пути эвакуации)	<ol style="list-style-type: none"> Таблички с указателями движения (до регистратуры, лифта, сан-узла); Тактильная плитка; Звуковое сопровождение; <p>Лифт:</p> <ol style="list-style-type: none"> Кабина, соответствующая требованиям; Звуковое сопровождение в лифте;

		3. Тактильные знаки и кнопки в лифте 2. Поручни в кабине.
4	Зона целевого назначения здания (целевого посещения объекта)	1. Пониженное окно регистратуры; 2. Поручни; 3. Таблички с указателями движения (до лифта, сан-узла); 4. Табличка "знак инвалид на коляске"; 5. Табличка "знак слабовидящий гражданин"; 6. Табличка "знак слабослышащий гражданин"; 7. Визуальная, звуковая информация
5	Санитарно-гигиенические помещения	1. Расширение дверного проема; 2. Дверной блок без порога; 3. Поручни; 4. Сантехнические приборы для использования в т. ч. данной категорией инвалидов (раковина, унитаз); 5. Кнопка вызова; 6. Нескользящая поверхность пола; 7. Тактильные таблички; 8. Звуковое сопровождение
6	Система информации на объекте (на всех зонах)	1. Табличка "знак инвалид на коляске"; 2. Таблички с указателями движения (до лифта, сан-узла, вход-выход, регистратура); 3. Табличка "знак слабовидящий гражданин"; 4. Табличка "знак слабослышащий гражданин"; 5. Визуальная, звуковая информация
7	Пути движения к объекту (от остановки транспорта)	-
8	Все зоны и участки	-

* - указываются виды работ по каждой зоне

4.2. Период проведения работ 2018-2020 в рамках исполнения государственной программы Волгоградской области «Формирование доступной среды жизнедеятельности для инвалидов и маломобильных групп населения в Волгоградской области».

4.3. Ожидаемый результат (по состоянию доступности) после выполнения работ по адаптации: ДП-В.

Оценка результата исполнения программы, плана (по состоянию доступности)

4.4. Для принятия решения (требуется/не требуется):
Согласование с комитетом здравоохранения Волгоградской области.

Имеется заключение уполномоченной организации о состоянии доступности объекта (наименование документа и выдавшей его организации, дата), прилагается

4.5. Информация размещена (обновлена) на Карте доступности субъекта Российской Федерации zhit-vmeste.ru (да, нет).

5. Оценка соответствия уровня доступности для инвалидов предоставляемых услуг и имеющихся недостатков в обеспечении условий их доступности для инвалидов

*5.1.

Наименование показателя	Проценты
Удельный вес введенных с первого июля 2016 года в эксплуатацию объектов, используемых для перевозки инвалидов транспортных средств, полностью соответствующих требованиям доступности для инвалидов, от общего количества вновь вводимых объектов и используемых для перевозки инвалидов транспортных средств	0

* $A = \frac{B+C}{D} \times 100\%$, где:

A – удельный вес введенных с 01 июля 2016 г. в эксплуатацию объектов социальной, инженерной и транспортной инфраструктуры;

B – количество вновь введенных с 01 июля 2016 г. в эксплуатацию объектов, в которых предоставляются услуги населению, полностью соответствующих доступности для инвалидов объектов и услуг;

C – количество используемых для перевозки населения транспортных средств, полностью соответствующих требованиям доступности для инвалидов, введенных в эксплуатацию с 01 июля 2016 г.;

D – общее количество вновь вводимых объектов и используемых для перевозки населения транспортных средств.

* За исключением медицинских организаций, в функции которых не входит перевозка (транспортировка) пациентов.

* Исходные данные для расчета значения показателя доступности для инвалидов объектов и услуг используются в абсолютных величинах.

5.2.

Наименование показателя	Проценты
Удельный вес объектов, которые в результате капитального ремонта, реконструкции, модернизации после 1 июля 2016 года полностью соответствуют требованиям доступности для инвалидов, от общего количества объектов, прошедших капитальный ремонт, реконструкцию, модернизацию	0

* $A = B \times 100\%$, где:

С

А – удельный вес существующих объектов, которые в результате проведения после 01 июля 2016 г. капитального ремонта, реконструкции, модернизации полностью соответствуют требованиям доступности для инвалидов объектов и услуг;
 В – количество существующих объектов, которые в результате проведения после 01 июля 2016 г. на них капитального ремонта, реконструкции, модернизации полностью соответствуют требованиям доступности для инвалидов объектов и услуг;
 С – общее количество объектов, прошедших капитальный ремонт, реконструкцию, модернизацию.

* Исходные данные для расчета значения показателя доступности для инвалидов объектов и услуг используются в абсолютных величинах.

5.3.

Наименование показателя	Проценты
Удельный вес объектов, от общего количества объектов, на которых в настоящее время невозможно полностью обеспечить доступность с учетом потребностей инвалидов, на которых до проведения капитального ремонта или реконструкции обеспечивается доступ инвалидов к месту предоставления услуги, с учетом предоставления им необходимых услуг в дистанционном режиме, а также, когда это возможно, необходимых услуг по месту жительства	0

* $A = \frac{B}{C} \times 100\%$, где:

А – удельный вес существующих объектов, на которых до проведения капитального ремонта или реконструкции обеспечивается доступ инвалидов к месту предоставления услуги, предоставление необходимых услуг в дистанционном режиме, предоставление, когда это возможно, необходимых услуг по месту жительства инвалида;

В – количество существующих объектов, на которых до проведения капитального ремонта или реконструкции обеспечивается доступ инвалидов к месту предоставления услуги, предоставление им необходимых услуг в дистанционном режиме, предоставление, когда это возможно, необходимых услуг по месту жительства инвалидов;

С – количество объектов, на которых инвалидам предоставляются услуги.

* Исходные данные для расчета значения показателя доступности для инвалидов объектов и услуг используются в абсолютных величинах.

5.4.

Наименование показателя	Проценты
Удельный вес объектов, на которых обеспечиваются условия индивидуальной мобильности инвалидов и возможность для самостоятельного передвижения по объекту, от общего количества объектов, на которых инвалидам предоставляются услуги, в том числе, на которых имеются: выделенные стоянки автотранспортных средств для инвалидов; сменные кресла-коляски; адаптированные лифты; поручни; пандусы; подъемные платформы (аппарели);	50

<p>раздвижные двери; доступные входные группы; доступные санитарно-гигиенические помещения; достаточная ширина достоверных проемов в стенах, лестничных маршей, площадок</p>	
<p>* $A = \frac{B}{C} \times 100\%$, где: А – удельный вес объектов, на которых обеспечиваются условия индивидуальной мобильности инвалидов и возможность для самостоятельного их передвижения по объекту; В – количество объектов, на которых обеспечиваются условия индивидуальной мобильности инвалидов и возможность для самостоятельного их передвижения по зданию и (при необходимости) по территории объекта; С – количество объектов, на которых инвалидам предоставляются услуги.</p>	

* Исходные данные ведомственного учета

5.5.

Наименование показателя	Проценты
<p>Удельный вес объектов, на которых обеспечено сопровождение инвалидов, имеющих стойкие расстройства функции зрения и самостоятельного передвижения, и оказание им помощи, от общего количества объектов, на которых инвалидам предоставляются услуги</p>	0
<p>* $A = \frac{B}{C} \times 100\%$, где: А – удельный вес объектов, на которых обеспечено сопровождение инвалидов, имеющих стойкие расстройства функции зрения и самостоятельного передвижения, и оказание им помощи; В – количество объектов, на которых обеспечено сопровождение инвалидов, имеющих стойкие расстройства функции зрения и самостоятельного передвижения (инвалиды, передвигающиеся на креслах-колясках, и инвалиды, имеющие нарушения опорно-двигательного аппарата), и оказание им помощи, имеющих документальное подтверждение (приказы, регламенты, должностные инструкции и так далее); С – общее количество объектов, на которых инвалидам предоставляются услуги.</p>	

* Исходные данные ведомственного учета

5.6.

Наименование показателя	Проценты
<p>Удельный вес объектов, с надлежащим размещением оборудования и носителей информации, необходимых для обеспечения беспрепятственного доступа инвалидов к объектам (местам предоставления услуг) с учетом ограничений их жизнедеятельности, от общего количества объектов на которых инвалидам предоставляются услуги</p>	50
<p>* $A = \frac{B}{C} \times 100\%$, где: А – удельный вес объектов, с надлежащим размещением оборудования и носителей информации, необходимых для обеспечения беспрепятственного доступа инвалидов к объектам; В – количество объектов с надлежащим размещением оборудования и носителей информации, необходимых для обеспечения беспрепятственного доступа инвалидов к объектам; С – общее количество объектов, на которых инвалидам предоставляются услуги.</p>	

* Исходные данные ведомственного учета

5.7.

Наименование показателя	Проценты
Удельный вес объектов, на которых обеспечено дублирование информации, необходимой для инвалидов, в звуковой и зрительной форме, а также имеются надписи, знаки и иная текстовая и графическая информация, выполненные рельефно-точечным шрифтом Брайля и на контрастном фоне, от общего количества объектов, на которых инвалидам предоставляются услуги	50
<p>* $A = \frac{B}{C} \times 100\%$, где:</p> <p>A – удельный вес объектов, на которых обеспечено дублирование информации, необходимой для инвалидов, в звуковой и зрительной форме, а также имеются надписи, знаки и иная текстовая и графическая информация, выполненные рельефно-точечным шрифтом Брайля и на контрастном фоне;</p> <p>B – количество объектов, на которых обеспечено дублирование информации, необходимой для инвалидов, в звуковой и зрительной форме, а также имеются надписи, знаки и иная текстовая и графическая информация, выполненные рельефно-точечным шрифтом Брайля и на контрастном фоне;</p> <p>C – общее количество объектов, на которых инвалидам предоставляются услуги.</p>	

* Исходные данные ведомственного учета

5.8.

Наименование показателя	Проценты
Удельный вес услуг, предоставляемых с доступом сурдопереводчика и тифло-сурдопереводчика, от общего количества предоставляемых услуг	0
<p>* $A = \frac{B}{C} \times 100\%$, где:</p> <p>A – удельный вес услуг, предоставляемых с доступом сурдопереводчика и тифло-сурдопереводчика;</p> <p>B – количество объектов, на которых предоставляются услуги с доступом сурдопереводчика и тифло-сурдопереводчика;</p> <p>C – общее количество объектов, на которых инвалидам предоставляются услуги.</p>	

* Исходные данные ведомственного учета

5.9.

Наименование показателя	Проценты
Доля работников, предоставляющих услуги и прошедших инструктирование или обучение для работы с инвалидами по вопросам, связанным с обеспечением доступности для них объектов и услуг в соответствии с законодательством Российской Федерации и законодательством Волгоградской области, от общего числа работников, предоставляющих услуги	0
<p>* $A = \frac{B}{C} \times 100\%$, где:</p> <p>A – доля работников, предоставляющих услуги населению и прошедших инструктирование или обучение для работы с инвалидами по вопросам, связанным с обеспечением доступности для них объектов и услуг в сферах полномочий в соответствии с законодательством Российской Федерации и законодательством</p>	

Волгоградской области;
 В – число работников, предоставляющих услуги населению и прошедших инструктирование или обучение для работы с инвалидами по вопросам, связанным с обеспечением доступности для них объектов и услуг в сферах полномочий в соответствии с законодательством Российской Федерации и законодательством Волгоградской области, имеющих документальное подтверждение (приказ о проведении инструктирования или обучения);
 С – общая численность работников, предоставляющих услуги

*Исходные данные ведомственного учета

5.10.

Наименование показателя	Проценты
Удельный вес услуг, предоставляемых инвалидам с сопровождением сотрудников, предоставляющих услуги, от общего количества предоставляемых услуг	0
$A = \frac{B}{C} \times 100\%$, где: А – удельный вес услуг, предоставляемых инвалидам с сопровождением сотрудников; В – количество услуг, предоставляемых инвалидам с сопровождением сотрудников; С – общее количество предоставляемых инвалидам услуг.	

*Исходные данные ведомственного учета

5.11.





Наименование показателя	Проценты
Удельный вес объектов, имеющих утвержденные Паспорта, от общего количества объектов	40
$A = \frac{B}{C} \times 100\%$, где: А – удельный вес объектов, имеющих утвержденные паспорта доступности объектов и предоставляемых на них услуг в медицинской организации; В – количество объектов, имеющих утвержденные паспорта доступности объектов и предоставляемых на них услуг в медицинской организации; С – общее количество объектов, на которых инвалидам предоставляются услуги	

*Исходные данные ведомственного учета

6. Особые отметки

Паспорт сформирован на основании:
 Решения комиссии от "25" ноября 2020 г.,
 созданной по приказу № 689 от 25.11.2020 г.,

Члены комиссии:


 _____ начальник АХЧ ГБУЗ «ВОКОД» О. Н. Голикова.

 _____ инженер АХЧ ГБУЗ «ВОКОД» А. А. Макурин.

 _____ инженер АХЧ ГБУЗ «ВОКОД» Т. В. Синецкина.

 _____ инженер-электроник П. А. Любимов.